


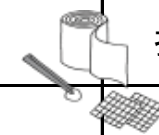


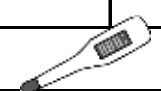











# 抜釘手術 治療計画表

患者 殿

医師 \_\_\_\_\_  
 看護師 \_\_\_\_\_  
 薬剤師 \_\_\_\_\_

管理栄養士 \_\_\_\_\_  
 パス開始日 \_\_\_\_\_

日付	外来日 /	入院日～手術前日 /	手術当日 /		術後1日目 /	術後2～5日目 / ~ /
			手術まで	手術後		
到達目標		安心して手術が受けられる	麻酔の副作用がない、腓骨神経麻痺がない 痛みが軽減する			
点滴			点滴をします		点滴をします	
内服		内服しているお薬を持参してください	医師の指示により内服します		内服薬を再開します 	
処置						創部処置をします 抜糸は外来で行います 
検査		採血、胸のレントゲン、 検尿、心電図、肺機能 の検査があります 			必要に応じて 血液検査があります 	
検温			状態に応じて行います 			
安静度		制限はありません 		ベッド上で安静です		歩行ができます 
清潔		シャワー浴、爪きりをします				身体を拭きます 
排泄		トイレで排泄できます		尿管が入っています (全ての方ではありません) 安静期間中はベッド上での排泄です	尿管を抜きます トイレで排泄できます 	トイレで排泄できます
食事		夕食まで食事ができ、 水分摂取については指示があります	絶飲食 	食事と水分摂取については 指示があります 		
リハビリ		状態に応じてリハビリがあります		リハビリがある場合は お休みします		状態に応じてリハビリがあります 
その他	入院について 説明があります	手術・入院生活について 麻酔科医師の診察があります (全ての方ではありません) 手術室看護師により説明があります 		医師より手術の説明があります  痛みがあれば、 我慢せずにお知らせください 		退院について説明があります 