

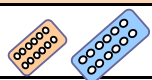

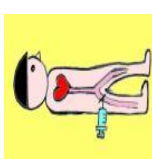







急性冠症候群 (ER・外来→入院当日) 治療計画表

患者氏名

殿

医師

看護師

日付	年 月 日
達成目標	治療内容が理解でき、不安なく治療が受けられる 胸部症状や呼吸苦などがなくベッド上にて安静に過ごすことができる
内服	血液の流れを良くする薬を内服します 
処置	点滴をします 心電図モニターを装着します 必要に応じて酸素投与をします カテーテル検査の準備をします  
検査	採血をします 胸部のレントゲン写真をとります 心電図や心エコー(心臓の動きをみる)を行います    
検温	状態に応じて検温します
安静	ベッド上安静です 
清潔	介助で行います
排泄	ベッド上で排泄します 状態によって尿道カテーテルを入れて自然に排尿ができるようにします 
食事	食べたり飲んだりできません 
説明	医師より病状と心臓カテーテル検査についての説明があります カテーテル検査のDVDを視聴します 検査(治療)終了後に医師より結果の説明があります 入院後病棟のオリエンテーションがあります 携帯電話・テレビ・ラジオ・新聞等は禁止です 